



Gentilissime studentesse e gentilissimi studenti,  
ricevete questo messaggio poiché siete iscritti al corso sulla sicurezza nel portale  
elly2020.sicurezza.unipr.it, per informarvi di un'**importante novità**.

Dal 31/12/2020 il plugin Adobe Flash Player, che è necessario per vedere i video nei corsi attualmente disponibili, non sarà più supportato. Per questa ragione abbiamo implementato una soluzione alternativa.

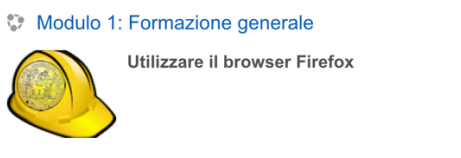

Di seguito vi illustriamo le varie casistiche, con le relative indicazioni e soluzioni, che dovrebbero rispecchiare la vostra situazione.

- 1) **Avete già seguito tutti i moduli** che il vostro CdL prevedeva (1/2/3 ed eventualmente 4): non dovete fare niente e potete ignorare questo messaggio.
- 2) **Avete completato (fino al conseguimento dell'attestato) solo 1 o più moduli ma ne dovete seguire altri**: dovete seguire i restanti moduli (che prevedono una modalità di svolgimento identica - vedrete sempre i video ma senza bisogno di utilizzare il plugin Adobe Flash Player) in corsi appositamente predisposti.

*Come raggiungere questi corsi?* Mettiamo che per esempio dobbiate seguire il modulo 3. Voi dovete accedere al modulo al quale siete stati iscritti e seguire le indicazioni (link e password) che trovate in alto. Perciò vi iscrivetevi autonomamente al nuovo modulo 3 e potrete proseguire il corso. Per vedere dove trovare link e chiave di iscrizione, vedere ultima immagine di questo documento.

	Esempio di modulo vecchio, che non verrà più supportato dopo il 31/12/2020
	Esempio di modulo nuovo (senza icona e preceduto dalla dicitura 2021_)

- 3) **Avete iniziato a vedere i video di un modulo** (anche solo 2 o 3): dovete completare quel modulo **entro il 31/12** altrimenti a gennaio dovete ricominciare daccapo dal corso nuovo perché non riuscireste a proseguire in quello vecchio. Se dovete seguire poi ulteriori moduli dovete accedere al modulo al quale siete stati iscritti in precedenza e seguire le indicazioni (link e password) che trovate in alto. Perciò vi iscrivetevi autonomamente al nuovo modulo e potrete proseguire il corso.

	Esempio di modulo vecchio, che non verrà più supportato dopo il 31/12/2020
	Esempio di modulo nuovo (senza icona e preceduto dalla dicitura 2021_)

# Dove trovare il link e la chiave di iscrizione nel modulo “vecchio”:

---

Il tuo stato di avanzamento 

 Annunci

## AVVISO IMPORTANTE:



Leggere attentamente le informazioni contenute nel pdf allegato.

- Chi **ha già iniziato questo modulo**, deve completarlo **entro il 31/12/2020**.
- Chi **non ha ancora iniziato il modulo** dovrà iscriversi al corrispondente nuovo modulo (*quello senza icona e preceduto dalla dicitura 2021\_*)

seguendo questo  
link: <https://>

cliccare sul modulo al quale ci si deve iscrivere

e digitare questa chiave di iscrizione (verrà chiesta solo al primo accesso): : .....